


## Antincendio – Idranti

### *Idrante soprasuolo*


Codice prodotto	I16	
Descrizione :	Idrante soprasuolo a colonna con apertura dall'alto con apposita chiave	
Accessori :	<ul style="list-style-type: none"> <li>- Scarico automatico antigelo</li> <li>- Dispositivo di rottura prestabilito</li> <li>- Con attacco motopompa</li> </ul>	

CODICE	DN	USCITE UNI	PROFONDITA' INTERRATA
I16-1	50	2 X 45	500
I16-2	70	2 X 70	500
I16-3	70	2 X 70 + 100	500
I16-4	80	2 X 70	500
I16-5	80	2 X 70 + 100	500
I16-6	80	2 X 70	1000
I16-7	80	2 X 70 + 100	1000
I16-8	100	2 X 70	500
I16-9	100	2 X 70 + 100	500
I16-10	100	2 X 70	700
I16-11	100	2 X 70 + 100	700
I16-12	150	2 X 70 + 100	500
I16-13	150	2 X 70 + 100	1000


NB: I dati riportati in tabella potrebbero essere soggetti a cambiamenti in base alla disponibilità.

## Antincendio – Idranti

### Idrante sottosuolo in ghisa

Codice prodotto	I11			
Descrizione	Idrante sottosuolo in ghisa con scarico automatico antigelo			
				
CODICE	UNI	DN	ALTEZZA	LUNGHEZZA
I-11-1	45	50	490	257
I-11-2	70	70	470	306
I-11-3	70	80	470	307


### Chiusino per idrante sottosuolo

Codice prodotto	C26			
Descrizione	Chiusino in ghisa ovale per idrante sottosuolo			
				
CODICE	DN	ALTEZZA	LUNGHEZZA	
C26-1	50	250	370	
C26-2	70	305	420	
C26-3	80	305	420	


NB: I dati riportati in tabella potrebbero essere soggetti a cambiamenti in base alla disponibilità.

## Antincendio – Idranti

### Gruppo attacco motopompa V.V.F. filettato

Descrizione		Attacco V.V.F. in linea o di mandata completo di saracinesca , valvola di non ritorno , valvola di sicurezza ed idrante				
M =MANDATA      L = IN LINEA						
CODICE	IDRANTE UNI 70	DN	LUNGHEZZA	ALTEZZA	PROFONDITA	
A19 L	1	2"	320	225	180	
A20 L	1	2" 1/2	350	230	183	
A20-AL	2	2" 1/2	515	230	183	
A20-BL	1	3"	400	250	185	
A20-CL	2	3"	530	250	185	
A20-DL	1	4"	435	300	200	
A20-EL	2	4"	600	300	200	
A22 M	1	2"	320	225	180	
A23 M	1	2" 1/2	350	230	183	
A23-AM	2	2" 1/2	515	230	183	
A23-BM	1	3"	400	250	185	
A23-CM	2	3"	530	250	185	


### Gruppo attacco motopompa V.V.F. flangiato

Descrizione	Attacco V.V.F. disponibile con flange Riferimento per caratteristiche e codici alla tabella sopraelencata	
-------------	--	---


NB: I dati riportati in tabella potrebbero essere soggetti a cambiamenti in base alla disponibilità.

## Antincendio – Idranti


### Gomito a piede

Descrizione	Curva per tubazione interrata necessaria per evitare carichi sulla tubazione	
CODICE	DN	ALTEZZA
I16-14	50	338
I16-15	70	250
I16-16	80	259
I16-17	100	299
I16-18	150	380

### Collo di cigno - 1 sbocco


UNI 45	Codice : C27-1	630 x 265	
UNI 70	Codice : C27-4	755 x 318	

### Collo di cigno - 2 sbocchi


UNI 45	Codice : C27-1	630 x 265	
UNI 70	Codice : C27-4	755 x 318	

### Saracinesca in ghisa flangiata


CODICE	DN	DIMENSIONI
I16-19	50	150 x 320
I16-20	65	170 x 370
I16-21	80	180 x 390
I16-22	100	190 x 450
I16-23	125	200 x 510
I16-24	150	210 x 570
I16-25	200	230 x 642
I16-26	250	250 x 770
I16-27	300	270 x 893



### Chiave per idrante sottosuolo

Codice	C24	
--------	-----	--

### Chiave per idrante sopra suolo

Codice	C23	
--------	-----	---

NB: I dati riportati in tabella potrebbero essere soggetti a cambiamenti in base alla disponibilità.

### **Bocca antincendio da incasso**

Bocca antincendio da incasso completa di:

- Manichetta da 20 mt
- Idrante a muro
- Selletta porta manichetta
- Lacia frazionatrice
- Lastra




CODICE	IDRANTE	UNI	DIMENSIONI
C11-1	1" 1/2	45	560 X 360 X 150
C13-1	2"	70	560 X 420 X 250

### **Bocca antincendio a parete**

Bocca antincendio a parete completa di:

- Manichetta da 20 mt
- Idrante a muro
- Selletta porta manichetta
- Lacia frazionatrice
- Lastra



CODICE	IDRANTE	UNI	DIMENSIONI
C11	1" 1/2	45	600 X 370 X 160
C13	2"	70	600 X 500 X 240

NB: I dati riportati in tabella potrebbero essere soggetti a cambiamenti in base alla disponibilità.

### Bocca antincendio da esterno

Bocca antincendio da esterno completa di:

- Manichetta da 20 mt
- Idrante a muro
- Selletta porta manichetta
- Lacia frazionatrice
- Lastra



CODICE	IDRANTE	UNI	DIMENSIONI
C10	1" 1/2	45	610 X 370 X 210
C12	2"	70	680 X 500 X 260

### Bocca antincendio con portello pieno

Bocca antincendio a parete completa di:

- Manichetta da 20 mt
- Idrante a muro
- Selletta porta manichetta
- Lacia frazionatrice



CODICE	IDRANTE	UNI	DIMENSIONI
C10C1	1" 1/2	45	530 X 450 X 220
C10C2	2"	70	645 X 550 X 280

NB: I dati riportati in tabella potrebbero essere soggetti a cambiamenti in base alla disponibilità.

### ***Naspo antincendio***

Naspo antincendio a parete completo di:

- Manichetta semirigida da 20 mt
- Valvola a sfera
- Lacia frazionatrice




CODICE	VALVOLA A SFERA	UNI	DIMENSIONI
C14-1 (a parete)	1"	25	650 X 700 X 200
C14-2 (da incasso)	1"	25	650 X 650 X 180
C14-3 (con portello pieno)	1"	25	650 x 700 x 200

### ***Naspo a parete con estintore***

Naspo antincendio a parete completo di:

- Manichetta semirigida da 20 mt
- Valvola a sfera
- Lacia frazionatrice



CODICE	IDRANTE	UNI	DIMENSIONI
C14-4	1"	25	650 X 1000 X 270

NB: I dati riportati in tabella potrebbero essere soggetti a cambiamenti in base alla disponibilità.



### Cassetta da incasso

Cassetta da incasso disponibile in acciaio



CODICE	PER BOCCA UNI	DIMENSIONI
C16-1	45	540 X 360 X 150
C18-1	70	560 X 420 X 250
C22E1	ATTACCO MOTOPOMPA	400 x 780 x 385
C22E2	ATTACCO MOTOPOMPA	500 X 970 X 500

### Cassetta a parete

Cassetta a parete disponibile in acciaio



CODICE	PER BOCCA UNI	DIMENSIONI
C16	45	600 X 370 X 160
C18	70	600 x 500 x 250

NB: I dati riportati in tabella potrebbero essere soggetti a cambiamenti in base alla disponibilità.

### Cassetta da esterno

Cassetta da esterno disponibile  
in acciaio e inox



CODICE	PER BOCCA UNI	DIMENSIONI
C15	45	610 X 370 X 160
C17	70	680 X 500 X 260
C22E	ATTACCO MOTOPOMPA	460 x 800 x 415
C22E3	ATTACCO MOTOPOMPA	560 X 990 X 515

### Cassetta da esterno con portello pieno

Cassetta da esterno con portello pieno  
disponibile in acciaio



CODICE	PER BOCCA UNI	DIMENSIONI
C15C	45 / 70	610 X 450 X 275

NB: I dati riportati in tabella potrebbero essere soggetti a cambiamenti in base alla disponibilità.


## Antincendio – Bocche antincendio

<b><i>Piantana per cassetta antincendio</i></b>		
Codice	P30	
Altezza	810 mm	
Disponibilità	Acciaio o Inox	
<b><i>Selletta portamanichetta</i></b>		
Codice	S77	
Disponibilità	Acciaio , Inox o ABS	
<b><i>Piantana per cassetta antincendio</i></b>		
Codice	L11 (A /B/C/D/E)	
Disponibilità	Per cassetta UNI 25/45/70/Att. VVF	
<b><i>Chiave di manovra</i></b>		
Codice	C25	
Lunghezza	250 mm	


NB: I dati riportati in tabella potrebbero essere soggetti a cambiamenti in base alla disponibilità.

## Antincendio – Bocche antincendio



### Manichetta antincendio bianca

	Descrizione:	Manichetta completa di raccordi e manicotti coprilegatura in gomma
	Lunghezza metri :	15 / 20 / 25 / 30
Codice	UNI	
M11	45	
M12	70	

### Manichetta antincendio rossa


	Descrizione:	Manichetta completa di raccordi e manicotti coprilegatura in gomma
	Lunghezza metri :	15 / 20 / 25 / 30
Codice	UNI	
M11R	45	
M12R	70	

### Lancia frazionatrice


	Descrizione:	Lancia con leva per apertura e modifica del getto
	Disponibile von velo di protezione	
Codice	UNI	
L11F	25	
L12	45	
L14	70	
L15	70 (con velo)	

NB: I dati riportati in tabella potrebbero essere soggetti a cambiamenti in base alla disponibilità.

### Rubinetto idrante

	Codice	Attacco tubazione	UNI
	I13	1" 1/2	45
	I14	2"	70

### Raccordo Manichette

	Codice	UNI	Raccordo
	R10	25	raccordo 3 pezzi
	R11	45	raccordo 3 pezzi
	R12	70	raccordo 3 pezzi
	M16	25	Raccordo maschio
	M18	45	Raccordo maschio
	M20	70	Raccordo maschio
	M15	25	Raccordo femmina
	M17	45	Raccordo femmina
	M20	70	Raccordo femmina

NB: I dati riportati in tabella potrebbero essere soggetti a cambiamenti in base alla disponibilità.

### Tappo idrante



Codice	UNI
T10	25
T11	45
T12	70

### Tappo idrante maschio



Codice	UNI
T13	70

### Divisore 2 vie



Codice	Ingresso UNI	Uscite UNI
D11-1	45	2 x 45
D11-2	70	2 x 45
D11-3	70	2 x 70

### Divisore 3 vie



Codice	Ingresso UNI	Uscite UNI
D11-4	70	3 x 45

NB: I dati riportati in tabella potrebbero essere soggetti a cambiamenti in base alla disponibilità.

### Saracinesca



Saracinesca per impianto antincendio  
maschio / femmina  
UNI /gas

CODICE	INGRESSO	USCITA
S80-1	1" femmina	1" femmina
S80-2	1" ½ femmina	1" ½ femmina
S80-3	2" femmina	2" femmina
S80-4	2" ½ femmina	2" ½ femmina
S80-5	3" femmina	3" femmina
S80-6	4" femmina	4" femmina
S80-7	5" femmina	5" femmina
S80-8	UNI 45	1" ½ femmina
S80-9	UNI 45	2" femmina
S80-10	UNI 70	2" femmina
S80-11	UNI 70	2" ½ femmina
S80-12	UNI 80	3" femmina
S80-13	UNI 100	4" femmina
S80-14	UNI 125	5" femmina

### Raccordi UNI - maschio / maschio



Codice	Ingresso UNI	Uscita UNI
R22-1	45	45
R22-2	70	45
R22-3	70	70

NB: I dati riportati in tabella potrebbero essere soggetti a cambiamenti in base alla disponibilità.



### Raccordi UNI - femmina / femmina



Codice	Ingresso UNI	Uscita UNI
R24-1	45	45
R24-2	70	45
R24-3	70	70

### Raccordi UNI - maschio / femmina



Codice	Ingresso UNI	Uscita UNI
R21	45 (maschio)	70 (femmina)
R23	45 (femmina)	70 (maschio)

### Raccordi UNI/ Gas



Codice	Ingresso UNI	Uscita gas
R13	45 (maschio)	1" 1/2 (femmina)
R15	45 (femmina)	1" 1/2 (maschio)
R17	45 (maschio)	2" (femmina)
R20	45 (femmina)	2" (maschio)
R25	70 (maschio)	2" (femmina)
R28	70 (femmina)	2" (maschio)
R29	70 (maschio)	2" 1/2 (femmina)
R32	70 (femmina)	2" 1/2 (maschio)

NB: I dati riportati in tabella potrebbero essere soggetti a cambiamenti in base alla disponibilità.